

COMISIÓN NACIONAL DE LOS SALARIOS MÍNIMOS



EL TRABAJADOR DE SALARIO MÍNIMO

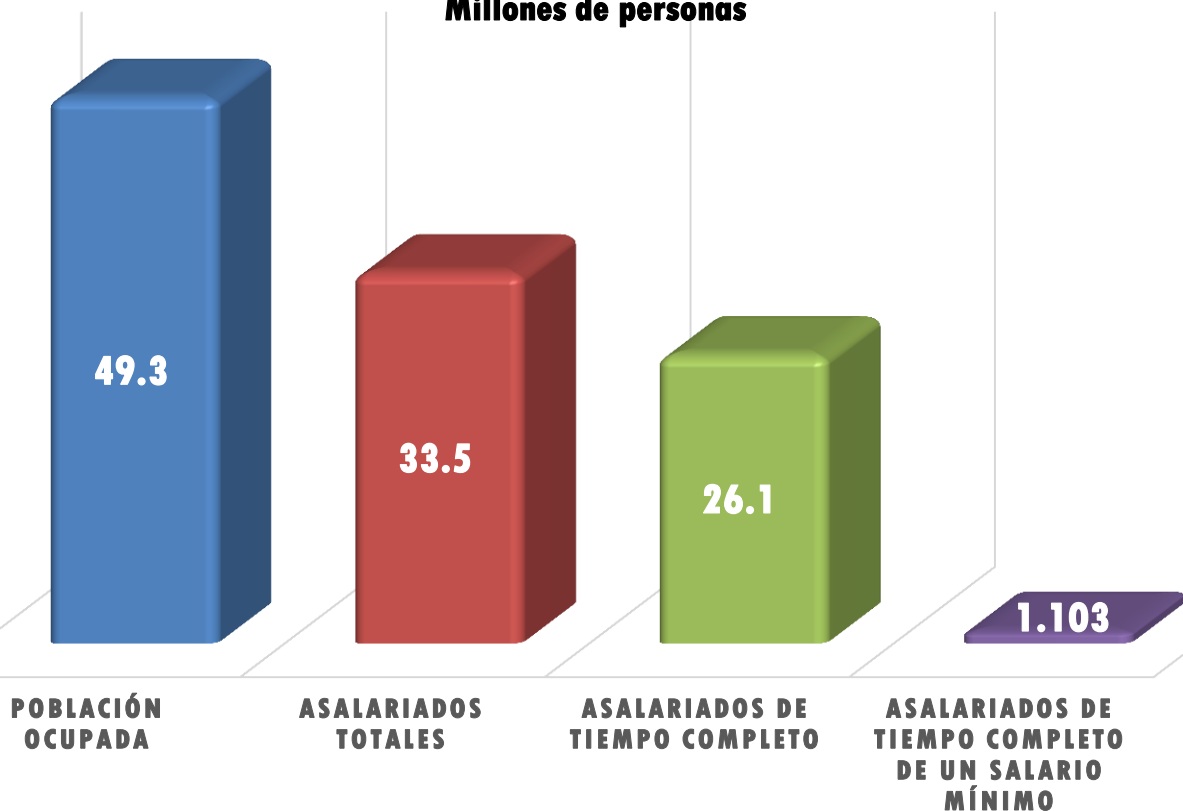


¿CUÁNTOS SON LOS TRABAJADORES DE SALARIO MÍNIMO?

Primer Trimestre de 2014

POBLACIÓN OCUPADA Y ASALARIADA

Millones de personas



ASALARIADOS DE TIEMPO COMPLETO DE UN SALARIO MÍNIMO

Respecto de:

Asalariados totales: 3.3%

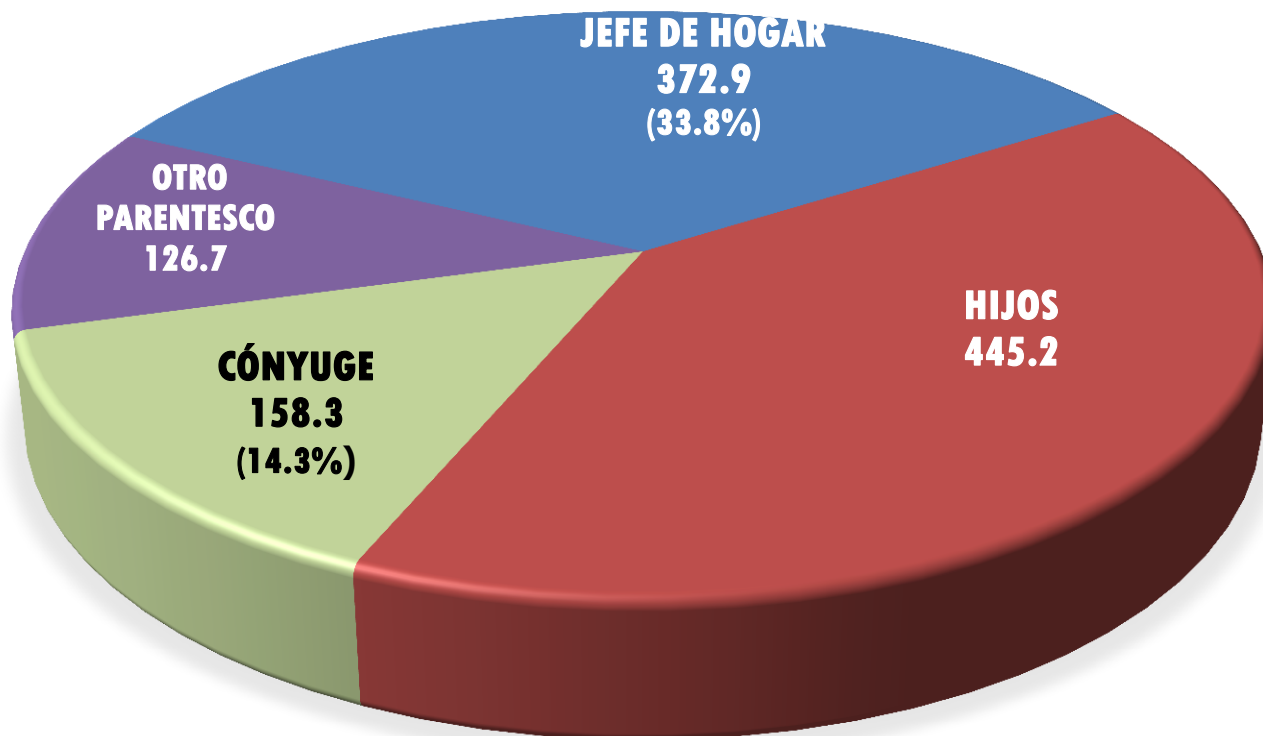
Asalariados de tiempo completo: 4.2%

ASALARIADOS DE TIEMPO COMPLETO DE UN SALARIO MÍNIMO

TOTAL = 1 103 133 Trabajadores

PARENTESCO CON EL JEFE DE HOGAR


Miles de personas



TRABAJADORES ASALARIADOS DE SALARIO MÍNIMO DE TIEMPO COMPLETO

CONDICIÓN DE FORMALIDAD

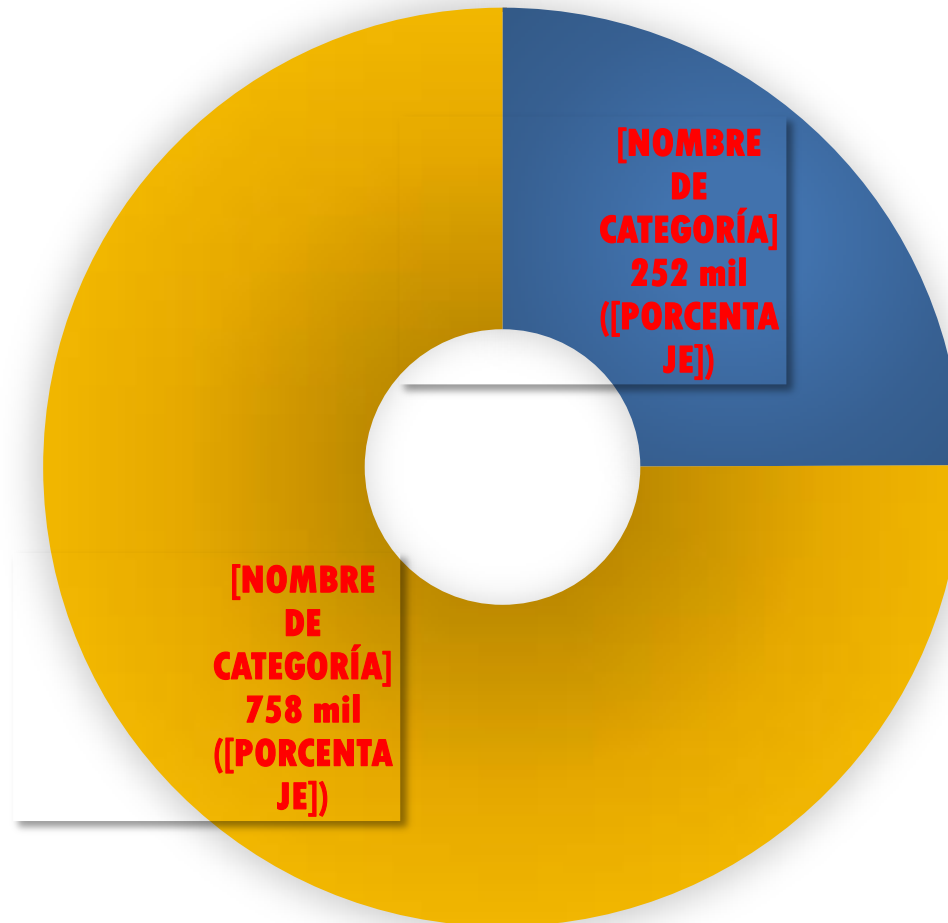
TOTAL = 1 103 133 Trabajadores



Primer Trimestre de 2014

HOGARES CON ASALARIADOS DE TIEMPO COMPLETO DE UN SALARIO MÍNIMO

Total de hogares = 1 009 995



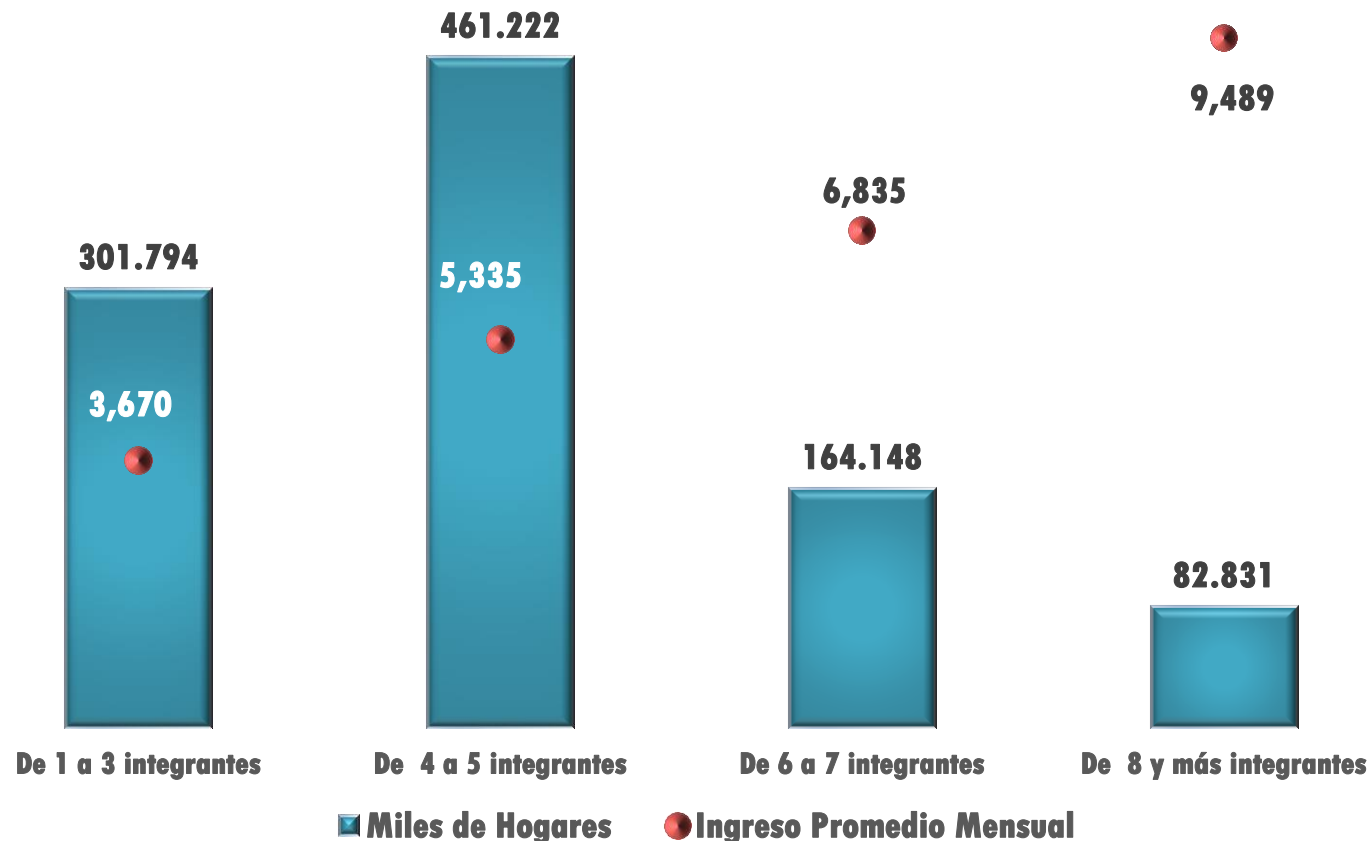
HOGARES CON ASALARIADOS DE TIEMPO COMPLETO DE UN SALARIO MÍNIMO

Total de hogares: 1 009 995

Ingreso laboral promedio del hogar: 5 784 pesos mensuales

Ingreso laboral promedio del jefe del hogar: 3 305 pesos mensuales

TAMAÑO DEL HOGAR E INGRESO PROMEDIO



Fuente: ENOE, Primer Trimestre de 2014.



FACTORES QUE LIMITAN LA RECUPERACIÓN DEL SALARIO MÍNIMO



TRANSPARENTAR LAS LIMITACIONES

Para que el salario mínimo avance en cerrar la amplia brecha que lo separa del cumplimiento del mandato constitucional, es imprescindible transparentar los factores que han impedido su cumplimiento.

La realidad impone su fuerza sobre las aspiraciones legítimas de equidad y bienestar social.

PRINCIPALES LIMITACIONES

- ❖ **Niveles de desempleo y bajas calificaciones de la mano de obra**
- ❖ **Tamaño de establecimientos**
- ❖ **Niveles de productividad**
- ❖ **Vinculación del salario mínimo como unidad de cuenta, base o medida de referencia en la Legislación Mexicana**
- ❖ **Probables efectos sobre la inflación y el empleo**



DESEMPLEADOS



DESEMPLEO ABIERTO

TOTAL DE DESOCUPADOS

	Número de personas	Tasa de desempleo abierto
Nacional	2 484 798	4.8
Áreas más urbanizadas (100 mil y más habitantes)	1 533 081	5.8

Primer Trimestre de 2014

Fuente: ENOE.



TAMAÑOS DE ESTABLECIMIENTOS



TAMAÑOS DE ESTABLECIMIENTOS

TAMAÑOS DE ESTABLECIMIENTO DONDE LABORAN LOS TRABAJADORES ASALARIADOS DE SALARIO MÍNIMO DE TIEMPO COMPLETO

TOTAL DE TRABAJADORES: 1 103 133		
Tamaño de establecimiento	Número de trabajadores	Estructura %
Total	1,103,133	100.0
Hasta 5	626,998	56.8
De 6 a 10	105,577	9.6
De 11 a 20	91,938	8.3
SUBTOTAL	891,966	74.7

Fuente: ENOE, Primer Trimestre de 2014.

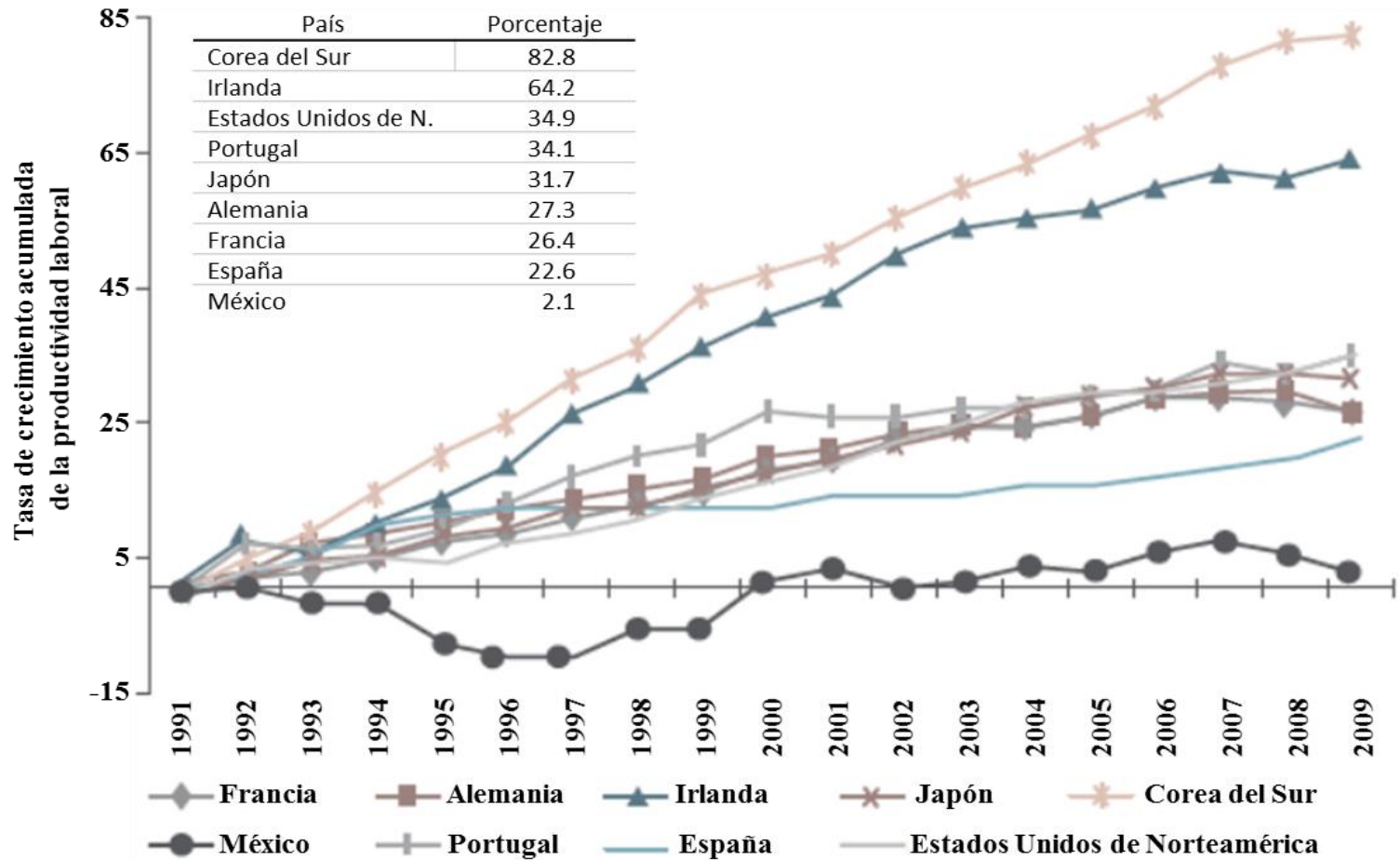


LA PRODUCTIVIDAD DE MÉXICO



EVOLUCIÓN DE LA PRODUCTIVIDAD LABORAL: MÉXICO vs. OTROS PAÍSES

1991-2009



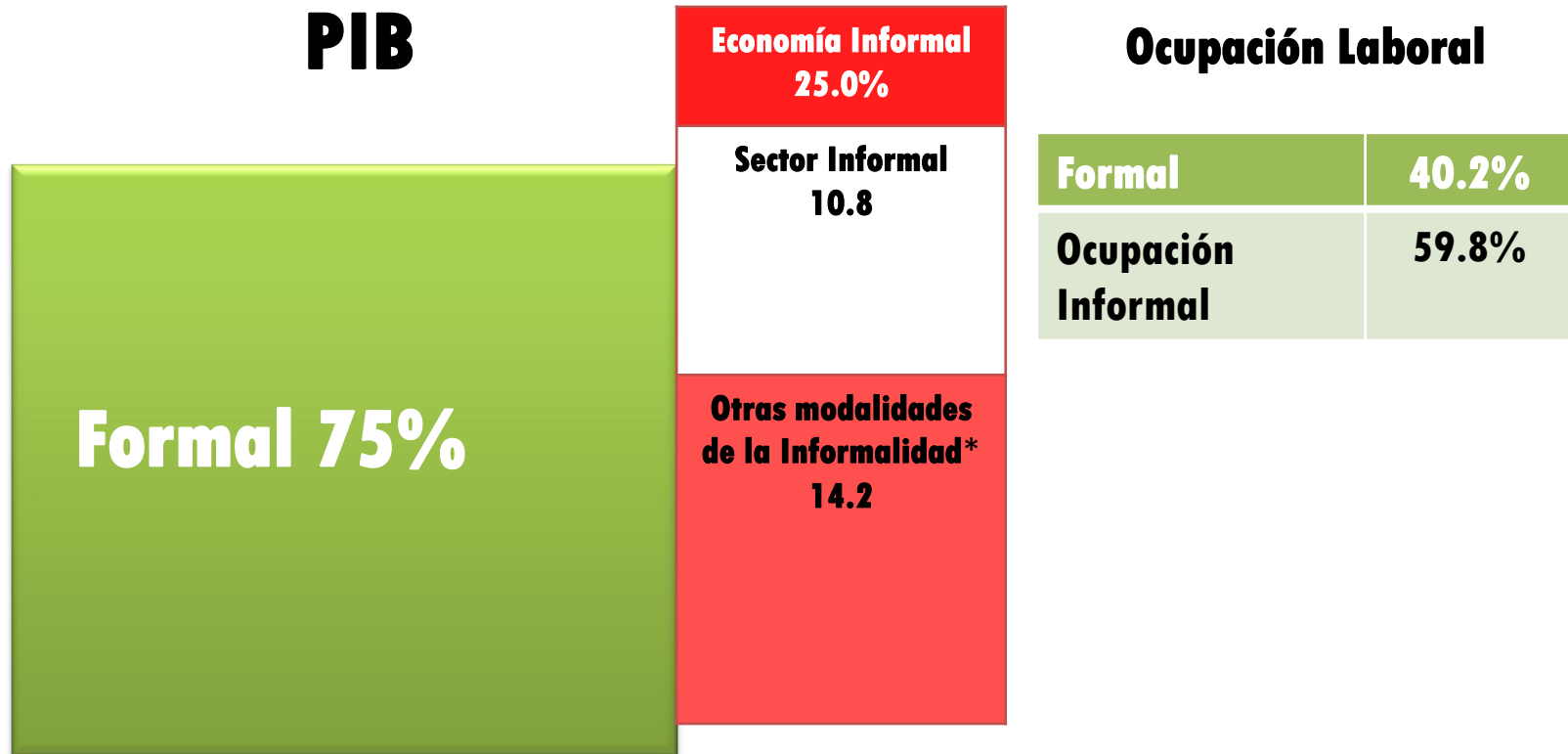
Fuente: Centro de Investigación para el Desarrollo, A.C. (CIDAC).

DICOTOMÍA ENTRE DOS ECONOMÍAS

México “moderno”	México “rezagado”
Empresas con +500 trabajadores	Empresas con <11 trabajadores
Top: 15 empresas manufactureras + Top: 5 empresas de automóviles	Sector tradicional, informal, sin acceso a tecnología
Crecimiento de la productividad (1999-2009) + 5.8%	Crecimiento de la productividad (1999-2009) -6.5 %

Fuente: McKinsey, 2014

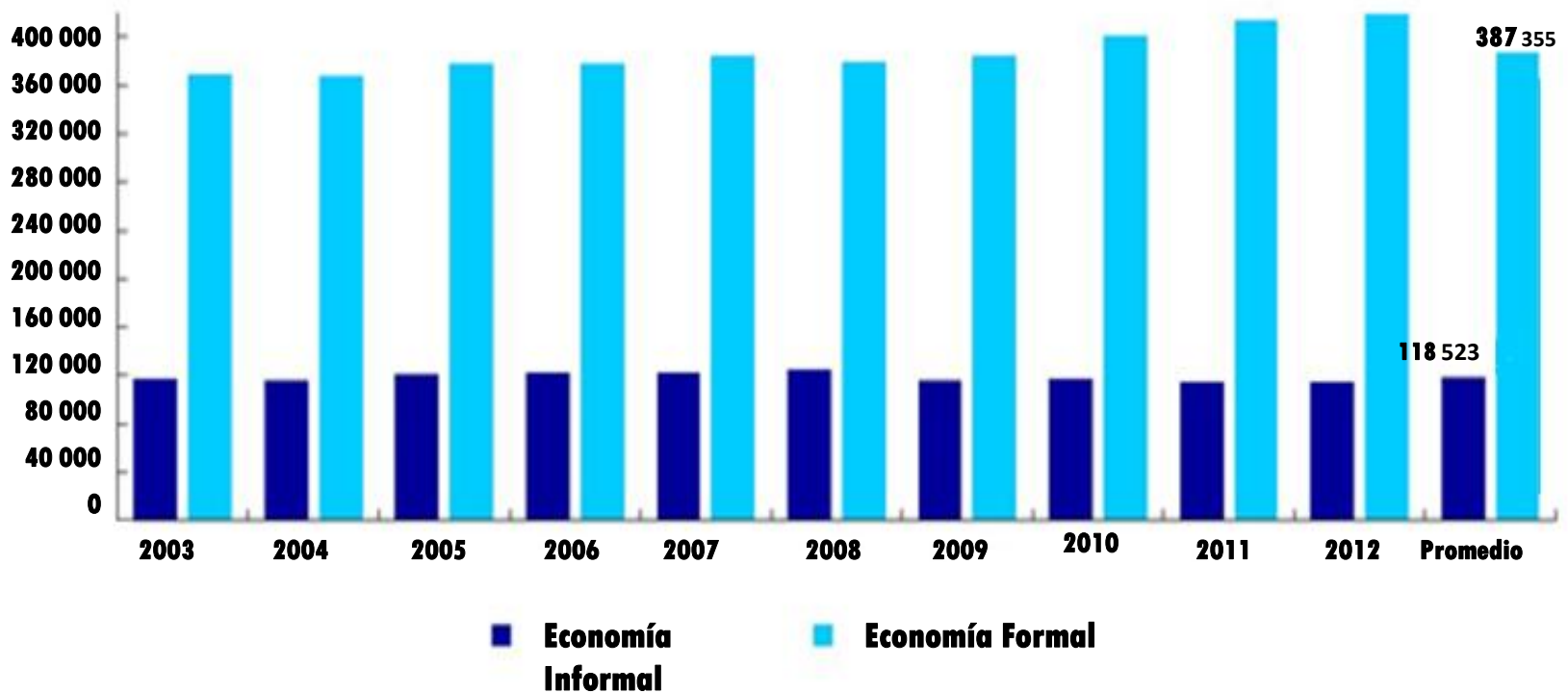
PRODUCTO INTERNO BRUTO Y OCUPACIÓN LABORAL 2012



*Agricultura de subsistencia, el servicio doméstico remunerado de los hogares así como todas las variedades de trabajo que aunque ligado a unidades económicas registradas o formales, desempeñan su labor bajo condiciones de desprotección laboral.

PRODUCTIVIDAD PROMEDIO ANUAL POR PUESTO DE TRABAJO DE LA ECONOMÍA FORMAL E INFORMAL

La productividad de la economía formal es 2.3 veces mayor que la productividad de la economía informal





**VINCULACIÓN DEL SALARIO MÍNIMO COMO UNIDAD DE
CUENTA, BASE O MEDIDA DE REFERENCIA EN LA
LEGISLACIÓN MEXICANA**



VINCULACIÓN DEL SALARIO MÍNIMO

- La Legislación Federal vigente se integra por **289** ordenamientos legales
- En **149** de ellos se hace referencia dentro de sus disposiciones a la figura del salario mínimo
- Dentro de estas **149** Leyes, en **871** artículos de ellas se hace referencia al salario mínimo para algún efecto
- En la Legislación de las Entidades Federativas y del Distrito Federal también se presenta una situación similar
- La Legislación del Distrito Federal se integra por **152** Disposiciones Jurídicas Vigentes y en **59** de ellas se hace referencia al salario mínimo para algún efecto

EFFECTOS NO DESEADOS

Para los trabajadores

Para los trabajadores que cuentan con **créditos del INFONAVIT** para la adquisición de vivienda, los saldos de los créditos se ajustan con el incremento al salario mínimo.

- **Existen 4 millones 293 mil créditos vigentes** que fueron otorgados en su mayoría a trabajadores con ingresos superiores a dos salarios mínimos (82.6% del total de créditos). Para la mayoría de ellos simplemente se convertirían en créditos impagables si se incrementara el salario mínimo en porcentajes de dos dígitos.
- **Al 30 de junio de 2014, el saldo operativo de los créditos del INFONAVIT es de un billón 63 mil millones de pesos (alrededor de 81 mil millones de dólares).**

Los trabajadores con créditos del **INFONAVIT** son 3.9 veces más que los trabajadores asalariados de tiempo completo que perciben un salario mínimo.

PRERROGATIVAS DE LOS PARTIDOS POLÍTICOS

Constitución Política de los Estados Unidos Mexicanos, Artículo 41, Fracción II

- a) El financiamiento público para el sostenimiento (de los partidos políticos) de sus actividades ordinarias permanentes se fijará anualmente, **multiplicando el número total de ciudadanos inscritos en el padrón electoral por el sesenta y cinco por ciento del salario mínimo diario vigente para el Distrito Federal.**

- a) El financiamiento público para las actividades tendientes a la obtención del voto durante el año en que se elijan Presidente de la República, senadores y diputados federales, **equivaldrá al cincuenta por ciento del financiamiento público que le corresponda a cada partido político por actividades ordinarias en ese mismo año; cuando solo se elijan diputados federales, equivaldrá al treinta por ciento de dicho financiamiento por actividad ordinarias.**

MONTO DE LAS PRERROGATIVAS

El Consejo General del Instituto Federal Electoral (recientemente sustituido por el Instituto Nacional Electoral) aprobó las cifras del financiamiento público para el sostenimiento de actividades ordinarias permanentes y actividades específicas de los partidos políticos nacionales para el año 2014.

Dicho presupuesto asciende a 3 mil 975 millones de pesos para actividades ordinarias.

El incremento de las prerrogativas sería proporcional al incremento del salario mínimo.



FINANZAS PÚBLICAS



SUBSIDIO PARA EL EMPLEO

El gasto fiscal asociado al subsidio para el empleo, permite a los contribuyentes que obtienen ingresos por salarios por hasta aproximadamente 3.6 salarios mínimos reducir su impuesto a pagar.

A causa del subsidio para el empleo, los asalariados con ingresos de hasta 2.4 salarios mínimos, para los que el subsidio es mayor que el impuesto determinado, obtienen un incremento en su ingreso en un monto equivalente a la diferencia entre ambos conceptos.



AÑO	MILLONES DE PESOS
2014	43 949
2015	47 707



PROGRAMA SECTORIAL DE TRABAJO Y PREVISIÓN SOCIAL 2013-2018



PROGRAMA SECTORIAL DE TRABAJO Y PREVISIÓN SOCIAL 2013-2018

La política de salarios mínimos en la presente administración pública federal está alineada al Plan Nacional de Desarrollo y al Programa Sectorial de Trabajo y Previsión Social, este último establece:

OBJETIVO 3

Salvaguardar los derechos de los trabajadores y personas en situación de vulnerabilidad y vigilar el cumplimiento de la normatividad laboral:



ESTRATEGIA 3.6

Proteger el salario y la capacidad adquisitiva de los trabajadores y sus familias, y contribuir a mejorar la economía familiar.

Acción 3.6.5 Avanzar en la recuperación del poder adquisitivo del salario mínimo y establecer un solo salario mínimo general en el país.

Acción 3.6.7 Promover la desvinculación del salario mínimo en la legislación mexicana para que su fijación atienda estrictamente al mandato constitucional.



MUCHAS GRACIAS POR SU ATENCIÓN

